

COUNTER **BASIC**

FICHE TECHNIQUE

Gamme de banc d'accueil au design simple, personnalisable et adaptable à tous les besoins. Parfait pour les entreprises disposant de peu d'espace pour l'accueil. Possibilité d'ajouter un panneau frontal.

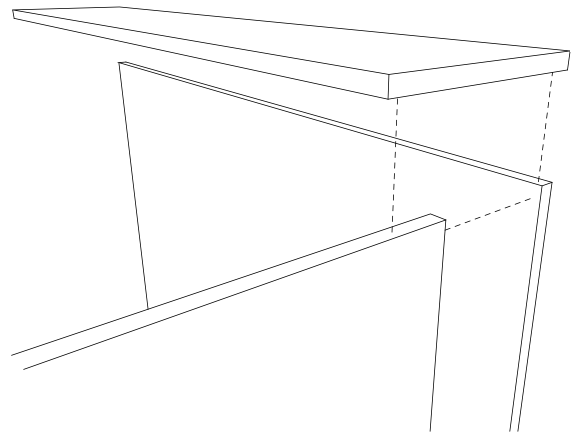




CARACTÉRISTIQUES COMMUNES

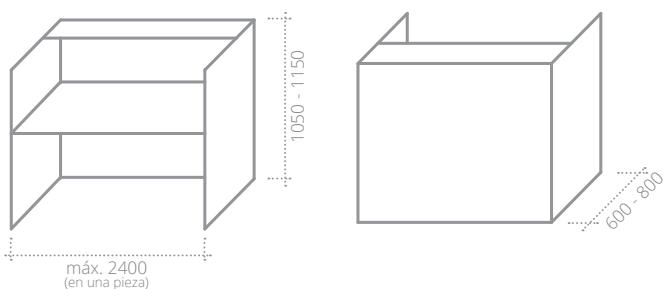
STRUCTURE

- ⊗ Banc composé de 5 panneaux en mélaminé sur aggloméré densité de: latéraux de 19 mm d'épaisseur et supérieur de 30 mm. :
 - 1 plateau ;
 - 1 panneau frontal ;
 - 1 petit panneau supérieur ;
 - 2 panneaux latéraux autoporteurs ce qui rend superflu l'utilisation de structures additionnelles.
- ⊗ Les panneaux sont unis par des platines qui se fondent dans le design du bureau de façon à préserver la simplicité des lignes qui caractérisent cette gamme de bureaux.
- ⊗ Assise munie de vérins.



MEASURES

La gamme BASIC dispose d'un large éventail de dimensions. Hauteur : nous recommandons de 1 050 à 1 150 mm. Profondeur : de 600 à 800 mm. Longueur maximale 2 400 mm au cas où le panneau frontal devrait être fabriqué d'un seul tenant.



FINITIONS

Panneaux en mélaminé sur deux faces, de **19 ou 30 mm** d'épaisseur. Chants PVC de 2 mm avec la même finition. Combinaison au choix. À titre d'exemple, il est possible d'associer deux couleurs : le panneau frontal dans l'une et le reste de la structure dans une autre.



ACCESSOIRES

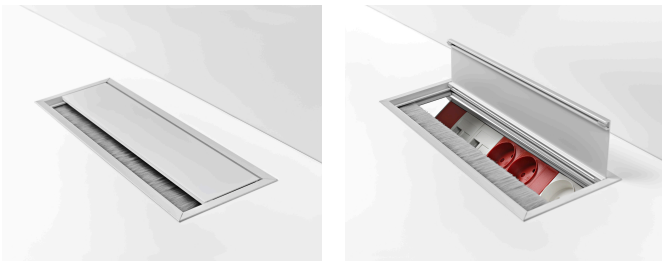
VOILE DE FOND

Il existe l'option d'ajouter un panneau frontal en mélaminé de 19 mm sur la partie supérieure du banc BASIC. Les mesures s'adaptent aux besoins de chaque utilisateur. Les finitions sont les mêmes que pour le reste du meuble. Combinaison des couleurs au choix ou version monochrome.



TOP ACCESS OPÉRATIONNEL

En aluminium extrudé de 1,2 mm d'épaisseur. Grandeur 320x100 mm. Fermeture avec blocage et passe-câbles à brosse. Disponible pour de multiples positions, totalement adapté aux besoins de l'utilisateur (voir tarif).



GOULOTTE D'ÉLECTRIFICATION TOP ACCESS OPÉRATIONNEL

Électrification individuelle. Plaque d'acier de 2 mm dont l'inclinaison est de 148° pour faciliter l'accès aux prises schucko et aux connexions de téléphonie vocale et de transmission de données. Spécialement indiquées pour le top access de 320 x 100 mm. Union : vissée directement au plateau.



CACHE PASSE-CÂBLES DP-TP



Composé de deux pièces injection plastique (ABS) faciles à monter. Le diamètre intérieur est de 80 mm, les dimensions extérieures sont de 94x94 mm. Dispose en son centre d'un creux pour le passage des câbles. Disponible pour différentes positions (voir tarif).

GOULOTTE D'ÉLECTRIFICATION



Goulotte métallique de câblage vissée directement au plateau. Disponible dans un vaste éventail de dimensions (360-1 400 mm). Compatible avec les prises de JG GROUP. Finition aluminium et blanc.

PASSE-CÂBLES



Accessoire métallique pour la montée et la descente des câbles vissé directement au panneau. Le câblage passe dans l'espace vide résultant de l'union de cet accessoire et du panneau. Dimensions : 712 x 121 x 76 mm. Finitions : blanc, aluminium texturé ou titane.

ENTRETIEN, QUALITÉ ET **ÉCOLOGIE**

Notre société dispose depuis plusieurs années, du certificat de qualité ISO 9001, et du label TECNALIA, entité qui vérifie et homologue les matières premières, et certifie la conformité aux différentes normes européennes applicables au mobilier de bureau.

En ce qui concerne notre politique de respect pour l'environnement, nous avons implanté et certifié toutes les directives recueillies dans les normes ISO 14001 et ISO 14006, et offre aussi sous demande du client, la certification forestière selon système PEFC et FSC, en garantissant que la matière utilisée provient d'exploitations à bois soutenables. La conformité à toutes ces normes, facilite l'obtention de points LEED avec nos produits.

La meilleure façon de nettoyer nos meubles est d'utiliser un chiffon parfaitement propre, en microfibre, légèrement humecté d'eau et sans aucun produit d'entretien supplémentaire. Si la salissure persiste, utiliser ce même chiffon en microfibre ou un chiffon 100% coton, légèrement humecté d'eau et d'un peu de savon neutre ou de nettoyant pour les vitres (sauf sur le bois naturel). Ensuite, essuyer avec un chiffon doux et sec. Il est vivement déconseillé d'utiliser des produits contenant des substances ammoniacales, caustiques ou des solvants.

Les produits d'entretien pour les meubles contiennent en général des substances comme des cires pour accentuer la brillance des surfaces en bois naturel ternies par l'utilisation et par le fil du temps, cependant ils risquent de donner au meuble un aspect gras et modifier ainsi de façon irréversible son aspect d'origine, raison pour laquelle ces produits sont également déconseillés.



RECYCLABLE

Les composants de nos meubles sont facilement démontables et recyclables.



TRANSPORT

Réduction maximale de l'impact du transport et des emballages dans l'environnement.



UTILISATION

Nos produits sont ergonomiques et sûrs pour les utilisateurs.



MATÉRIAUX

Matériaux recyclés et de métaux seconde fusion.



FABRICATION

Processus de fabrication respectueux de l'environnement.

Règlement

- Armoires: UNE-EN 14073-2:2005 / UNE-EN 14073-3:2005 / UNE-EN 14074:2005.
- Matériaux: Les spécifications techniques prescrites par TECNALIA.



The mark of responsible forestry

